



Иванова Светлана Геннадьевна
воспитатель высшей квалификационной категории
МБДОУ «Детский сад им. Ю.А.Гагарина»



Мастер-класс

«Использование цифровых технологий в работе с детьми дошкольного возраста»



Цель:

Формирование активности детей в познании окружающего мира посредством цифровых технологий

Обучать умению пользоваться приложением «Редактор художественных фото»

Развивать слуховое и зрительное внимание, логическое мышление и творческие способности

Формировать информационную культуру

Создать благоприятный эмоциональный фон



***«Нужно переходить к принципиально новым,
в том числе индивидуальным технологиям обучения.
С ранних лет прививать готовность к изменениям, к
творческому поиску, навыкам
жизни в цифровую эпоху»
В.В.Путин***







Виртуальный тур

Виртуальный тур - способ реалистичного отображения трехмерного многоэлементного пространства на экране

Pano2VR – это приложение, которое было специально разработано для преобразования сферических или цилиндрических панорамных изображений

Kolor Panotour Pro

Программа для создания интерактивных виртуальных путешествий из цифровых фотографий

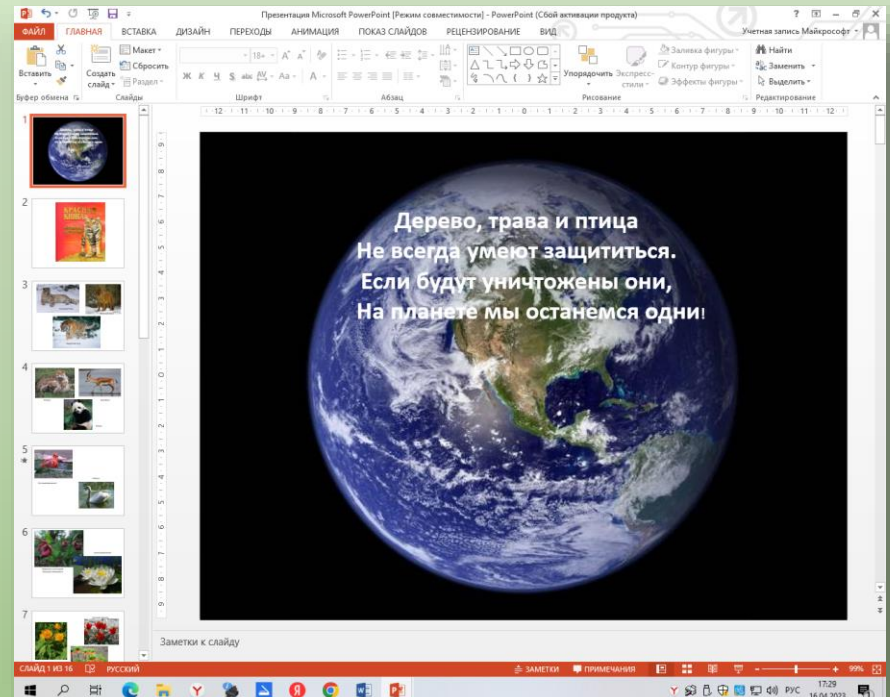
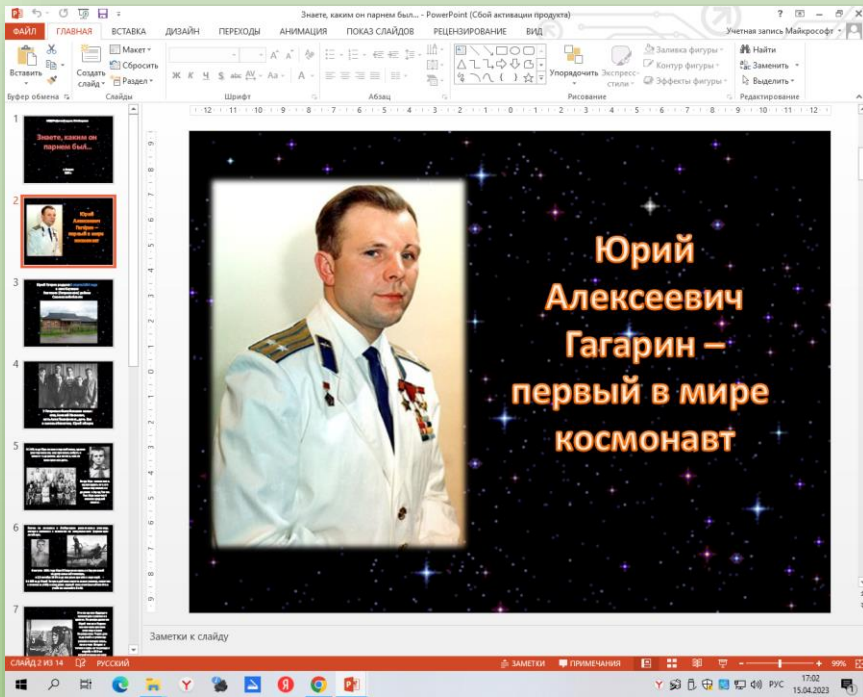


Третьяковская галерея. Онлайн



Презентация PowerPoint

Презентация PowerPoint-это группа слайдов, которые вы создаете либо с нуля, либо по шаблону, содержащему информацию, которой хотите поделиться



программа Киностудия Windows

Киностудия Windows — это специальное приложение, с помощью которого можно редактировать видеоролики



Windows Live Movie Maker



Технология QR - кода

«QR - код» - это двухмерный штрих-код (бар-код), предоставляющий информацию для быстрого ее распознавания с помощью камеры на мобильном телефоне. Данная технология позволяет в одном небольшом квадрате поместить большое количество информации, быстро кодировать и считывать тексты, активные ссылки



Интерактивные игры

Интерактивная игра - это метод обучения и воспитания, в котором воедино соединяются функции образования, развития и воспитания детей

LearningApps — сервис для создания интерактивных упражнений

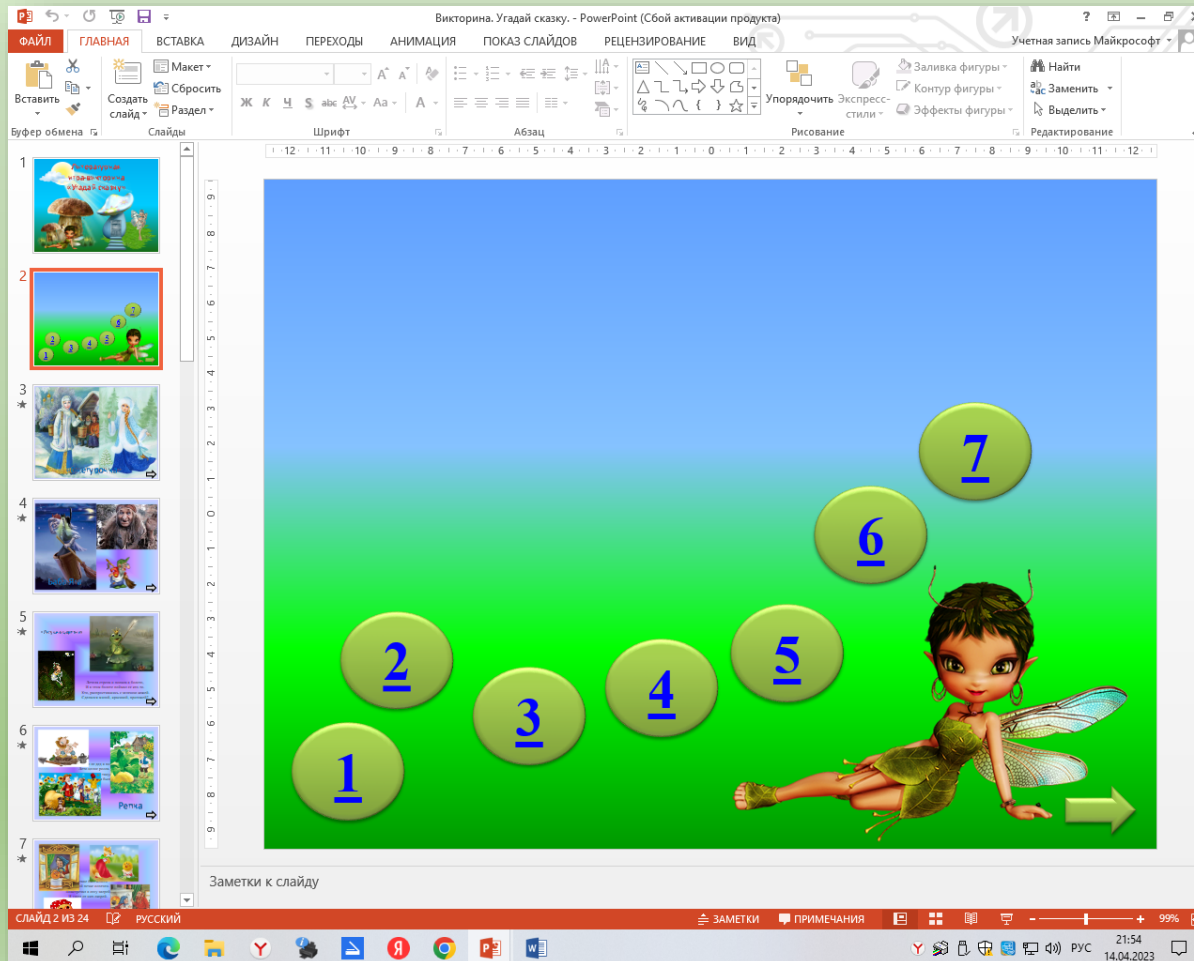




Photo Retrica

Редактор художественных фото - нейронная сеть, способная превратить любую простую фотографию в настоящее произведение искусства




***«Высшее искусство учителя – побуждать радость
в творческом выражении и знаниях»***

Альберт Эйнштейн



Оживший рисунок

Сервис, позволяющий **оживить рисунки** при помощи анимации





Оживляем рисунок при помощи ИИ | Полезные статьи

Mipred > Полезные статьи

Оживляем рисунок при помощи ИИ


TRADEMAN 09.01.2022 16:18 10 350 1



В этой статье мы рассмотрим сервис, позволяющий **оживить как старые, так и не очень рисунки** при помощи анимации. Если на этапах настройки сделать все правильно, то движение получится качественным. Благодаря возможностям данного сайта можно даже попробовать создать собственный мультфильм.

Ссылка к реализации:
Открываем страницу онлайн-сервиса при помощи ссылки и нажимаем

Загружаем фотографию или отсканированную версию необходимого рисунка:



Соглашаемся с условиями использования, для этого нажимаем на "Agree":




Изменяем рамку так, чтобы в нее попал только персонаж, чтобы необходимо анимировать:

CHECKLIST

- ⊙ Resize the box to ensure it tightly fits one character.



Теперь необходимо расставить суставы для правильного движения:



И остался последний шаг - выбрать необходимый вид анимации:

ADD ANIMATION

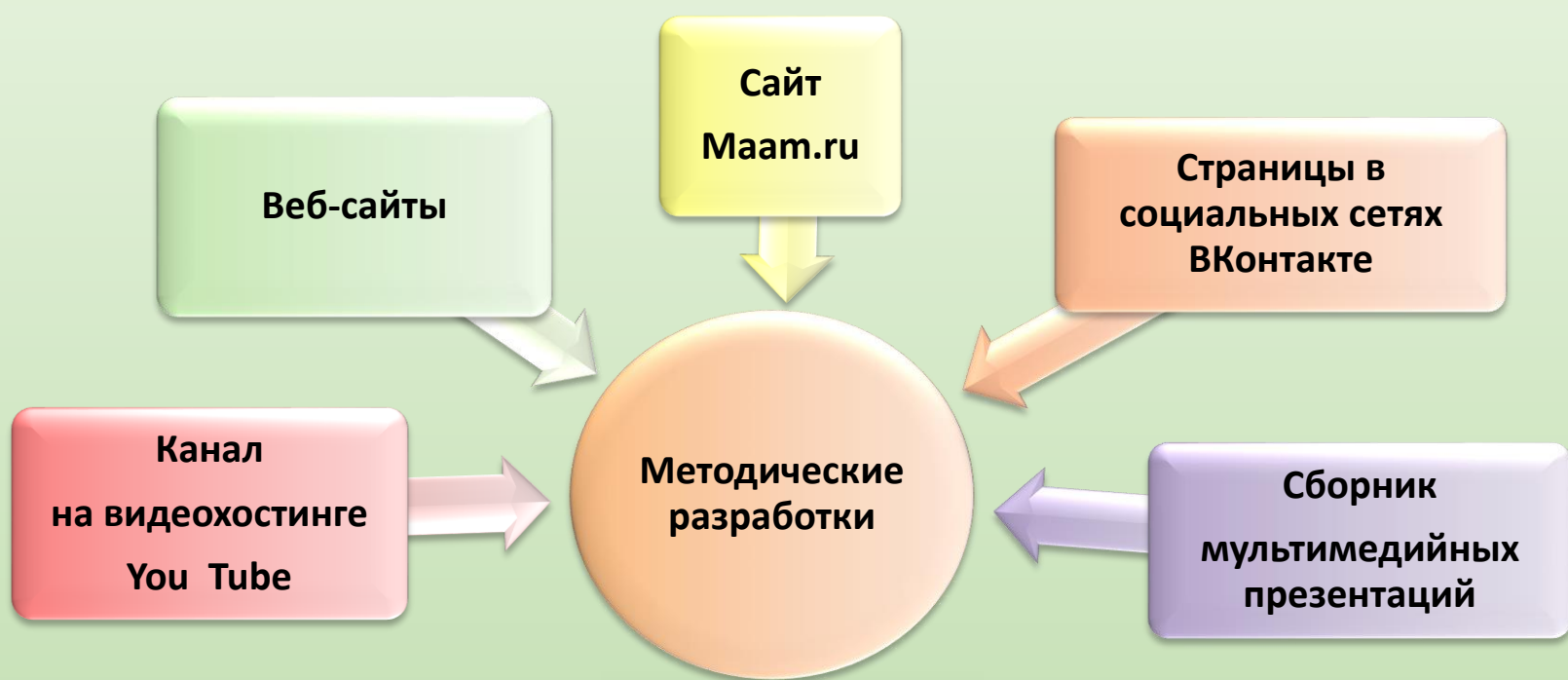
Choose one of the motions below to see your character perform it!

ALL DANCE FUNNY JUMPING WALKING



На этом все надеемся статья оказалась для Вас полезной!





Спасибо за внимание!

