



1941 - 1945

*Лепбук*

**«9 мая – День  
Победы!»**

*Автор: Королева Вера Сергеевна*

Воспитатель МОУ детского сада

№ 123



**Цель:** в доступной форме дать детям представления о Великой Отечественной войне, её событиях, героических подвигах русского народа, о великом празднике. Дне Победы; воспитывать у дошкольников патриотические чувства, чувства гордости за подвиг своего народа.

### **Актуальность выбранной темы.**

Вопрос формирования у дошкольников предпосылок патриотической позиции приобретает особое значение в преддверии празднования 75-летия Победы в Великой Отечественной войне.

Тема Великой Отечественной войны чрезвычайно актуальна в современном обществе, она способствует объединению, сплочению нашего народа. Но в то же время Великая Отечественная война для наших детей – далекая история. Если мы, внуки и правнуки воевавших, не передадим своим детям то, что хранится в нашей памяти как свидетельство того, что пережили наши дедушки и бабушки, связь времен, семейная нить прервется. Необходимо попытаться восстановить эту связь, чтобы и наши дети ощутили: они имеют, пусть и опосредованное, отношение к тем далеким военным событиям. Верно сказано: «Забыл прошлое – потерял будущее». Наша обязанность – помочь сохранить память об исторических фактах, героических поступках защитников нашей Родины.





Лэпбук по теме «9 мая – День Победы» - это продукт исследовательской деятельности с детьми старшего дошкольного возраста в рамках формирования представления о ВОВ и воспитанию патриотических чувств.







Лэпбук разработан с учетом возрастных особенностей детей старшего дошкольного возраста и отвечает требованиям ФГОС ДО к развивающей предметно – пространственной среде:

- информативен;
- полифункционален (способствует развитию творчества, воображения);
- пригоден к использованию в совместной работе педагога с детьми, в индивидуальной работе, а также в самостоятельной деятельности ребенка;
- обладает дидактическими свойствами;
- вариативен (есть несколько вариантов использования каждой его части);
- его структура и содержание доступно детям дошкольного возраста;
- обеспечивает игровую, познавательную, исследовательскую и творческую активность воспитанников.





Лэпбук «9 мая – День Победы!» представляет собой папку с тремя разворотами, куда включены 26 развивающих элементов.





# 1 разворот







## Мини-книжка «Символы Победы»

Цель: познакомить с символами Великой Победы: георгиевская лента, вечный огонь, парад, салют, гвоздика, фронтовая каша, бессмертный полк.





## Военные карты 1941 и 1945 годов

Визуализация событий, происходивших во время Второй мировой войны.

Цель: показать и рассказать детям, как наступали фашисты на Советский Союз и как отразили атаку Советская армия и союзные войска.







## Кармашек «Плакаты времен ВОВ»

Цель: познакомить детей с плакатами времен ВОВ, рассказать, что на них изображено; воспитывать патриотические чувства.





## Кармашек «Маршалы Победы»

Цель: познакомить детей с полководцами Великой Отечественной войны, дать представления о том, в каких сражениях они участвовали; воспитывать гордость за своих героев ( Г. К. Жуков, К. К. Рокоссовский, Л. А. Говоров, Х. И. Баграмян и др.)







## Кармашек «Герои-солигаличане»

Цель: познакомить детей с героями-солигаличанами, с их подвигами; формировать чувство гордости за своих земляков, их боевые заслуги.





## Кармашек «Дети-герои войны»

Цель: познакомить детей с именами детей-героев военных лет, донести до детей, как тяжело приходилось детям в те суровые годы, формировать чувство гордости за их подвиги, воспитывать уважение, трепетное отношение к именам детей-героев Великой Отечественной войны.







## Мини-книжка «Ордена и медали»

Цель: познакомить детей с самими известными наградами, присуждаемыми во время Великой Отечественной войны.





## Игра «Собери награду»

Цель: закрепить знания детей о наградах войны; упражнять в выкладывании изображения из деталей, развивать мышление и внимание.







## 2 разворот





## Кармашек «Дорогами войны»

Цель: закреплять знания детей о ВОВ;  
прививать детям чувство патриотизма и  
любви к Родине.

Кармашек содержит иллюстрации с  
изображением разных периодов войны.  
Задача детей - разложить картинку по  
порядку: солдаты уходят на фронт, боевые  
действия, тяготы тыла, победа, возвращение  
солдат домой.







## Игра «Мемори»

Цель: развивать зрительную память, внимание, логическое мышление, речь, мелкую моторику, умение ориентироваться в пространстве.





## Кармашек «Военная форма времен ВОВ»

Цель: знакомить детей с военной формой; расширять знания о ВОВ.  
Здесь собраны картинки военных в форме времен ВОВ, с подробным описанием формы.







## Игра-лабиринт «Помоги танкисту»

Цель: развивать логическое и пространственное мышление, внимание, наблюдательность, усидчивость и целеустремленность (задание для детей - проложи дорогу карандашом, найди дорогу только глазами).





## Мини-книжка «Животные в годы войны»

Цель: расширить знания детей о животных, которые помогали солдатам в Великой Отечественной войне.







## Кармашек «Профессии на войне»

Цель: познакомить детей с фронтовыми профессиями; воспитывать чувства любви и уважения к защитникам Родины.





## Наборы картинок «Техника войны», «Предметы войны»

Цель: расширять знания детей о технике и предметах времен войны;  
развивать познавательный интерес к истории своей страны.







## Мини-книжка «Оружие ВОВ»

Цель: познакомить детей с оружием ВОВ; воспитывать патриотические чувства через расширение общего кругозора.





## Кармашек «Быт солдат»

Цель: расширять знания детей о жизни солдат на фронте; воспитывать эмоционально-положительное отношение к войнам-защитникам.







### 3 разворот



Большая Отечественная война 1941 - 1945 гг.  
Города - Герои

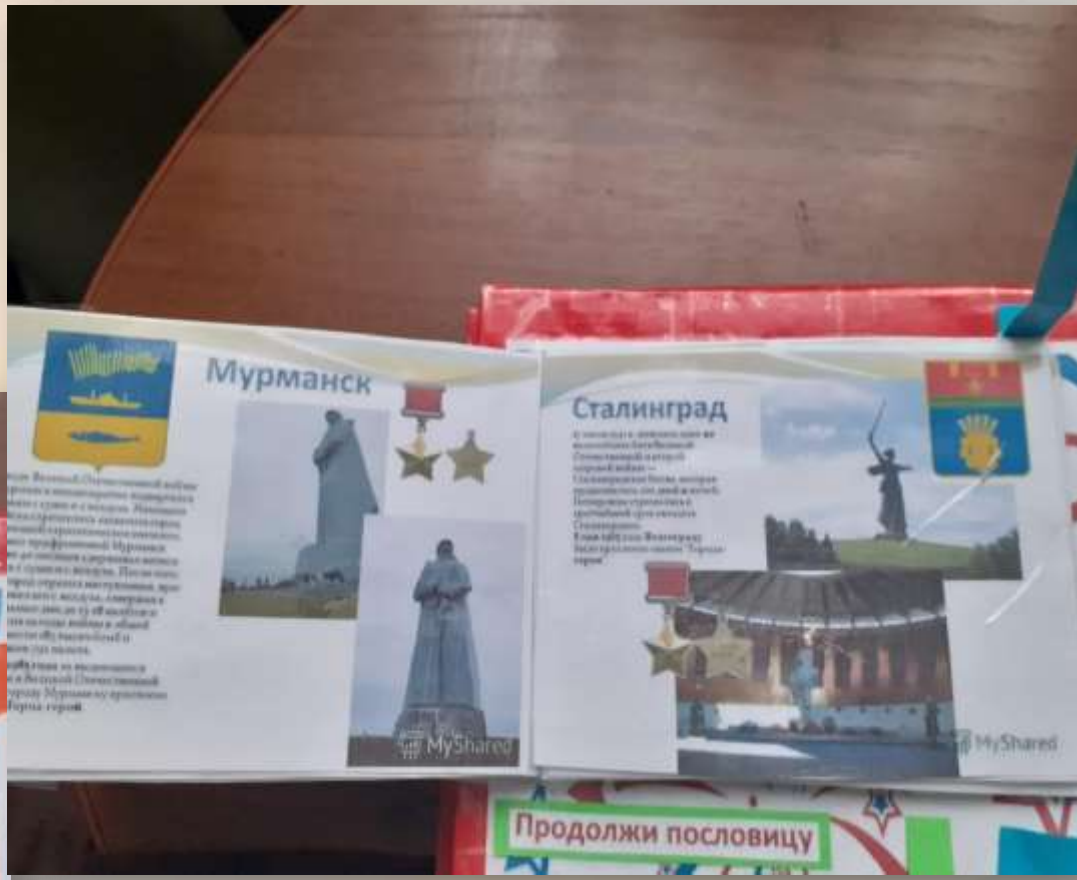
- Продолжи пословицу
- Худой мир лучше
  - Войну хорошо слышат
  - Дружно за мир стоять
  - Хочешь победить - на войну
  - Ваня воюет,
  - Кому мир недорог,
  - Миром дорожить -
  - Один в поле
  - Кто и нам с мечом при
  - Мир строит.





# Мини-книжка «Города-герои»

Цель: познакомить детей с городами-героями нашей страны; воспитывать гордость за нашу Родину.

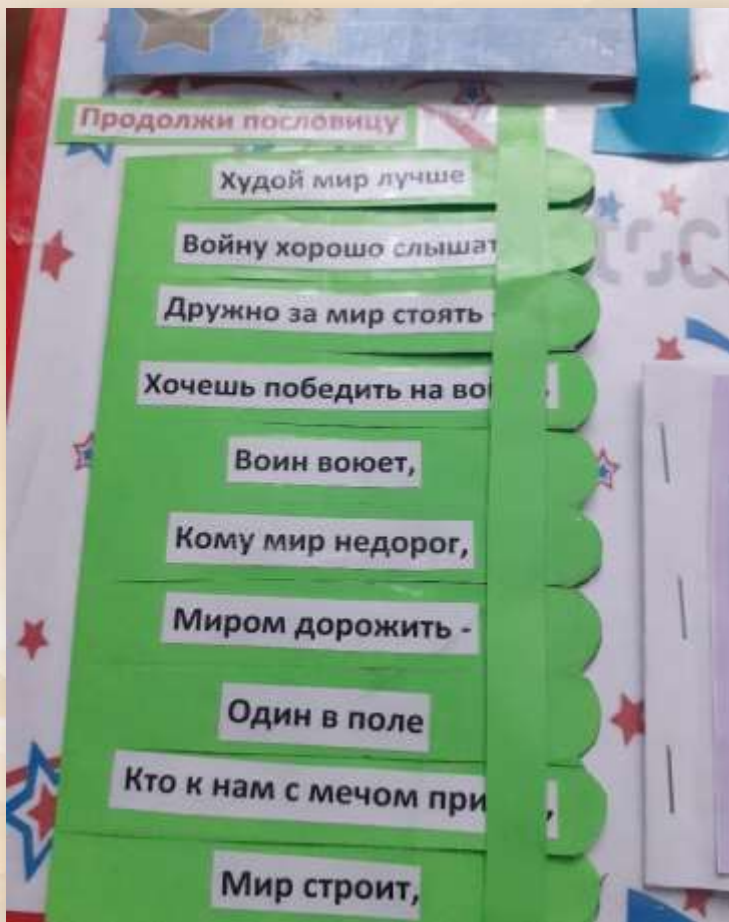






## Игра «Продолжи пословицу»

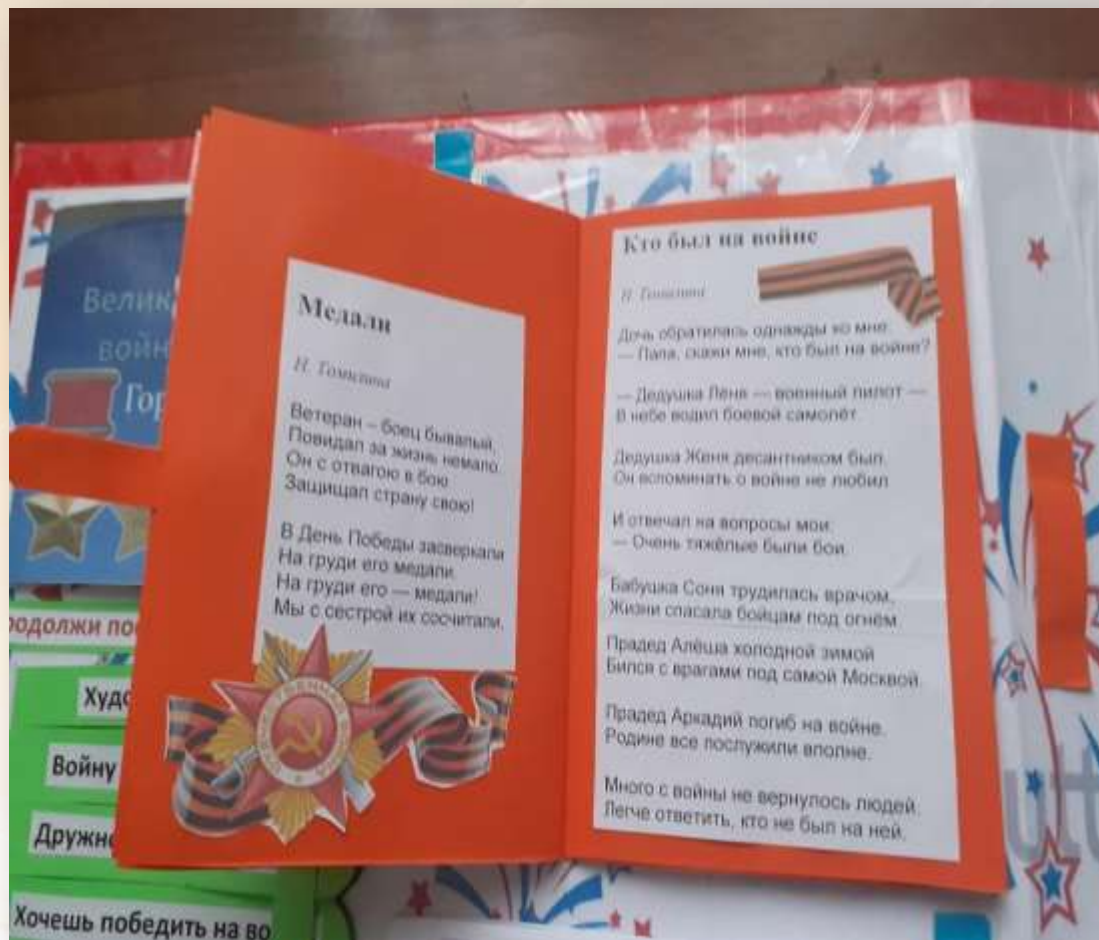
Цель: знакомить детей с пословицами и поговорками на военную тематику, объяснить их смысл; развивать речь, память.





## Мини-книжка «Стихи о войне»

Цель: познакомить детей со стихотворениями писателей о войне; помочь запомнить содержание текстов; воспитывать интерес к художественной литературе.







## Мини-книжка «Памятники ВОВ»

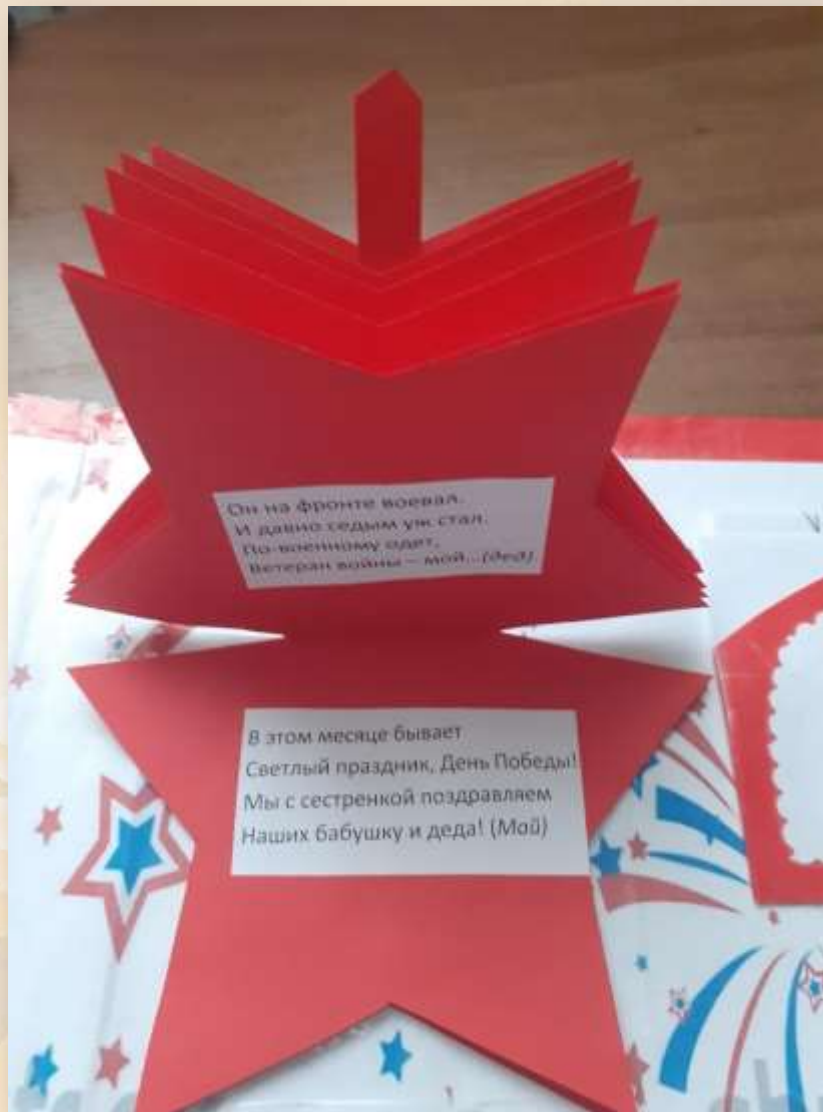
Цель: знакомить детей с самыми знаменитыми военными памятниками и краткой информацией о них.





## Мини-книжка в форме звезды «Отгадай загадки»

Цель: развивать у детей речь, память, внимание.







## Кармашек «Художники о войне»

Цель: познакомить с подборкой репродукций картин о войне советских художников; воспитывать чувство гордости за ратный подвиг народа во время ВОВ.





## Кармашек «Сложи сам» (оригами)

Цель: развивать творческие способности детей, складывая из бумаги фронтовой треугольник, кораблик, самолет, гвоздику.







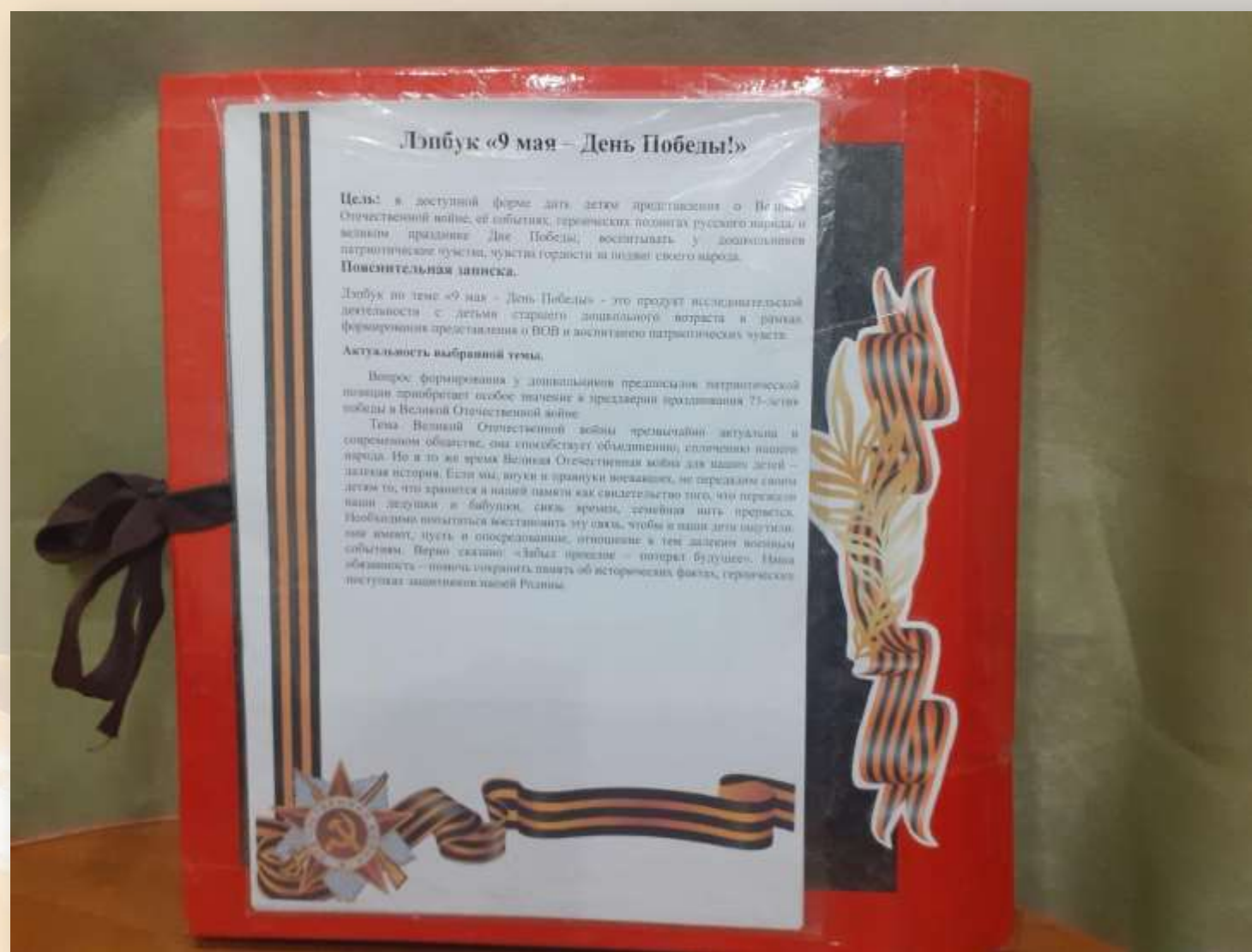
## Кармашек «Рисуем Победу»

Цель: развивать продуктивную деятельность и творчество детей.





## Паспорт лэбука



### Лэбук «9 мая – День Победы!»

**Цель:** в доступной форме дать детям представление о Великой Отечественной войне, ее событиях, героических подвигах русского народа и великом празднике Дне Победы; воспитывать у дошкольников патриотические чувства, чувства гордости за подвиг своего народа.

#### Пояснительная записка.

Лэбук по теме «9 мая – День Победы» - это продукт исследовательской деятельности с детьми старшего дошкольного возраста и результат формирования представления о ВОВ и воспитание патриотических чувств.

#### Актуальность выбранной темы.

Вопрос формирования у дошкольников представлений патриотической позиции приобретает особое значение в преддверии празднования 75-летия победы в Великой Отечественной войне.

Тема Великой Отечественной войны чрезвычайно актуальна и современное общество, она способствует объединению, сплочению нашего народа. Но и в то же время Великая Отечественная война для наших детей – далекая история. Если мы, взрослые и родители, не передадим своим детям то, что хранится в нашей памяти как свидетельство того, что пережили наши дедушки и бабушки, связь времен, тем самым мы прерываем. Необходимо пытаться восстановить эту связь, чтобы и наши дети ощутили ее крепость, пусть и опосредованное, отношение к тем далеким военным событиям. Верно сказано «Забыв прошлое – потерял будущее». Наша обязанность – помнить, охранять память об исторических фактах, героическом подвиге замечательной нашей Родины.

